


DRYWALL
Perfis metálicos Knauf



**Perfis para
sistemas de tetos,
paredes e
revestimentos.**

KNAUF
SISTEMAS DE CONSTRUÇÃO A SECO


Perfis em aço zincado para sistemas de tetos, forros, paredes e revestimentos.

Os perfis metálicos de aço galvanizado utilizados como elementos estruturais nos sistemas de construção a seco (drywall) são agora produzidos no País pela Knauf do Brasil Ltda., utilizando a tecnologia e a experiência da Richter System, reconhecidas mundialmente.

Proporcionam mais segurança, maior proteção contra a corrosão, mais estabilidade e melhor conforto acústico para Sistemas de Construção a Seco.

Mais versatilidade para quem planeja, maior produtividade para quem executa.

Ideais também para sistemas de paredes de alto desempenho acústico, tetos rebaixados, estruturas para tetos de grandes vãos e revestimentos em geral.



Modificações técnicas reservadas. Características construtivas, estáticas e construtivofísicas somente poderão ser alcançadas com a utilização exclusiva e adequada de componentes do Sistema Knauf ou produtos exclusivamente encomendados pela Knauf. As informações sobre consumo, quantidades e execução são valores decorrentes da experiência adquirida em testes realizados em laboratórios e que podem variar conforme a condição real encontrada. Tais informações representam o nosso entendimento no momento do lançamento desta edição, podendo vir a ser alteradas em decorrência de avanços tecnológicos.

Knauf do Brasil Ltda.
Rod. Presidente Dutra, km 198,5
26360-720 - Queimados - RJ
Tel. (21) 2663-1161 - Fax (21) 2663-1107
E-mail: marketing@knauf.com.br

SAK

Serviço de Atendimento Knauf: 0800-704-9922
www.knauf.com.br

PERM-POR-BR-03/04-GA-BR

Linha básica de perfis (perfis especiais sob consulta)

Perfil	Nome	Teto	Parede	Revest.	Alt. (mm)	Larg. (mm)	Espes. (mm)	Compr. (mm)
	Guia 48/30		●	●	30	48	0,5	3.000
	Guia 70 ou 75/30		●	●	30	70/75	0,5	3.000
	Guia 90/30		●	●	30	90	0,5	3.000
	Montante 48/35		●	●	35	48	0,5	3.000
	Montante 70 ou 75/35		●	●	35	70/75	0,5	3.000
	Montante 90/35		●	●	35	90	0,5	3.000
	Perfil CD 60/27	●		●	27	60	0,5	3.000
	Perfil-guia para teto U 30/20	●		●	30	20	0,5	3.000
	Perfil L 28/28	●		●	28	28	0,5	3.000
	Perfil para teto F47/F530	●		●	18	48	0,5	3.000
	Cantoneira 23/23 ou 28/28	●		●	23 28	23 28	0,5	3.000
	Tabica perfurada	●		●	48	40	0,5	3.000
	Tabica lisa	●		●	48	40	0,5	3.000/ 4.000

Linha básica de acessórios para perfis (acessórios especiais sob consulta)



Conector de perfil F47


Conector de perfil CD 60/27

Conector em cruz CD 60/27

Elemento multifuncional

Suporte de conexão

Suportes niveladores e tirantes



Suporte nivelador para CD 60/27

Suporte nivelador para F47

Tirante para suporte nivelador

Prolongador de tirante

Espessuras e comprimentos padrão. Outras medidas sob encomenda.

Knauf, a primeira no segmento a receber a certificação ISO 9001:2000

KNAUF

SISTEMAS DE CONSTRUÇÃO A SECO